

# Ułożmy to jeszcze lepiej

Połączmy nasze samorządy




Zielona Góra 2013

**Janusz Kubicki**  
**Prezydent Miasta Zielona Góra**



## **Gwarancje Kontraktu Zielonogórskiego w Wieloletniej prognozie finansowej Miasta Zielona Góra**



**Miasto + gmina**

ułożmy to jeszcze lepiej

# Kontrakt Zielonogórski



„1. Ministerstwo Finansów, za zgodne połączenie miasta Zielona Góra i gminy Zielona Góra, przekaże w latach 2015-2019 dodatkowe środki finansowe (tzw. bonus ministerialny). Ministerstwo ma ustawowy obowiązek zwiększyć o 5 punktów procentowych udział połączonych samorządów we wpływach z podatku dochodowego od osób fizycznych PIT. Według dzisiejszych wskaźników otrzymamy dodatkowo ok. 100 mln złotych, które w całości zostaną przeznaczone na rozwój dzisiejszej gminy Zielona Góra.”

-Kontrakt Zielonogórski  
III. Perspektywy finansowe

**Miasto + gmina**

ułożmy to jeszcze lepiej

# Kontrakt Zielonogórski



„O sposobie wydatkowania tych pieniędzy zadecydują mieszkańcy poszczególnych sołectw. Dopuszcza się możliwość kumulowania przez sołectwa otrzymanych środków finansowych, by wspólnie realizować większe inwestycje, wykraczające poza pojedyncze miejscowości. Dotyczyć to powinno zwłaszcza przeznaczania pieniędzy na wkłady własne do projektów realizowanych ze środków europejskich, co znacznie powiększy wartość kwot otrzymanych z tzw. bonusu ministerialnego.”

-Kontrakt Zielonogórski  
III. Perspektywy finansowe

**Miasto + gmina**

ułożmy to jeszcze lepiej

# Kontrakt Zielonogórski



„2. Z kwoty 100 mln zł zostanie wydzielonych 10 proc., tj. ok. 10 mln złotych, które będą dodatkowym wsparciem finansowym dla 9 najmniejszych sołectw dzisiejszej gminy Zielona Góra (tzw. Fundusz Solidarności): Barcikowice, Jany, Jarogniewice, Jeleniów, Kiełpin, Krępa, Ługowo, Sucha, Zatonie.

3. Zasadnicza część pieniędzy z bonusu ministerialnego, tj. około 90 mln zł, zostanie podzielona pomiędzy wszystkie sołectwa dzisiejszej gminy Zielona Góra proporcjonalnie do liczby mieszkańców. O sposobie wydatkowania tych środków zdecydują mieszkańcy poszczególnych sołectw na zebraniach wiejskich.”


-Kontrakt Zielonogórski  
III. Perspektywy finansowe

**Miasto + gmina**

ułożmy to jeszcze lepiej



# Uchwała zmieniająca Wieloletnią prognozę finansową Miasta Zielona Góra



**Miasto + gmina**

ułożmy to jeszcze lepiej

## Uchwała – Wieloletnia prognoza finansowa



Uchwałą Rady Miasta Zielona Góra dokonana zostanie zmiana Wieloletniej prognozy finansowej Miasta Zielona Góra, polegająca na wprowadzeniu dodatkowych dochodów i wydatków oraz przedsięwzięć wieloletnich na lata 2015-2019.

Według planu od 1 stycznia 2015 r. powinno dojść do zgodnego połączenia Miasta Zielona Góra z Gminą Zielona Góra. Z tego powodu w latach 2015-2019 wzrośnie o ok. 100 mln zł udział Miasta w podatku dochodowym od osób fizycznych (20 mln zł rocznie). Zgodnie z porozumieniem społecznym o warunkach łączenia obu samorządów, cała ta kwota trafi do sołectw w ramach tzw. „Funduszu Integracyjnego”.

Zostanie ona podzielona proporcjonalnie do liczby mieszkańców, z uwzględnieniem tzw. Funduszu Solidarnościowego, czyli wydzielonych 10% (ok. 10 mln zł) dla 9 najmniejszych sołectw dzisiejszej Gminy, zgodnie z następującym zestawieniem:

**Miasto + gmina**

ułożmy to jeszcze lepiej




## Wydatki inwestycyjne - **Barcikowice**

Łączne nakłady finansowe w latach 2015-2019:

**2 mln 68 tys. zł**

Rocznie:

**413,6 tys. zł**



**Miasto + gmina**

ułożmy to jeszcze lepiej





## Wydatki inwestycyjne - **Drzonków**

Łączne nakłady finansowe w latach 2015-2019:

**7 mln 564 tys. zł**

Rocznie:

**1 mln 512,8 tys. zł**

**Miasto + gmina**

ułożmy to jeszcze lepiej




## Wydatki inwestycyjne – **Jany i Stożne**

Łączne nakłady finansowe w latach 2015-2019:

# 3 mln 165 tys. zł

Rocznie:

# 633 tys. zł



**Miasto + gmina**

ułożmy to jeszcze lepiej




## Wydatki inwestycyjne - **Jarogniewice**

Łączne nakłady finansowe w latach 2015-2019:

**2 mln 656 tys. zł**

Rocznie:

**531,2 tys. zł**



**Miasto + gmina**

ułożmy to jeszcze lepiej




## Wydatki inwestycyjne - **Jeleniów**

Łączne nakłady finansowe w latach 2015-2019:

# 2 mln 9 tys. zł

Rocznie:

# 401,8 tys. zł



**Miasto + gmina**

ułożmy to jeszcze lepiej



## Wydatki inwestycyjne - **Kielpin**

Łączne nakłady finansowe w latach 2015-2019:

**1 mln 839 tys. zł**

Rocznie:

**367,8 tys. zł**



**Miasto + gmina**

ułożmy to jeszcze lepiej




## Wydatki inwestycyjne - **Krepa**

Łączne nakłady finansowe w latach 2015-2019:

**4 mln 451 tys. zł**

Rocznie:

**890,2 tys. zł**



**Miasto + gmina**

ułożmy to jeszcze lepiej




## Wydatki inwestycyjne - **Łężyca**

Łączne nakłady finansowe w latach 2015-2019:

**9 mln 900 tys. zł**

Rocznie:

**1 mln 980 tys. zł**



**Miasto + gmina**

ułożmy to jeszcze lepiej




## Wydatki inwestycyjne - Ługowo

Łączne nakłady finansowe w latach 2015-2019:

# 1 mln 703 tys. zł

Rocznie:

# 340,6 tys. zł



Miasto + gmina

ułożmy to jeszcze lepiej





Wydatki inwestycyjne – **Nowy Kisielin**

Łączne nakłady finansowe w latach 2015-2019:

**5 mln 904 tys. zł**

Rocznie:

**1 mln 180,8 tys. zł**

**Miasto + gmina**

ułożmy to jeszcze lepiej



## Wydatki inwestycyjne - **Ochla**

Łączne nakłady finansowe w latach 2015-2019:

**9 mln 361 tys. zł**

Rocznie:

**1 mln 872,2 tys. zł**

**Miasto + gmina**

ułożmy to jeszcze lepiej



## Wydatki inwestycyjne - **Przylep**

Łączne nakłady finansowe w latach 2015-2019:

**14 mln 493 tys. zł**

Rocznie:

**2 mln 898,6 tys. zł**

**Miasto + gmina**

ułożmy to jeszcze lepiej



## Wydatki inwestycyjne - **Racula**

Łączne nakłady finansowe w latach 2015-2019:

**11 mln 317 tys. zł**

Rocznie:

**2 mln 263,4 tys. zł**

**Miasto + gmina**

ułożmy to jeszcze lepiej



## Wydatki inwestycyjne – **Stary Kisielin**

Łączne nakłady finansowe w latach 2015-2019:

**8 mln 307 tys. zł**

Rocznie:

**1 mln 661,4 tys. zł**

**Miasto + gmina**

ułożmy to jeszcze lepiej




## Wydatki inwestycyjne - **Sucha**

Łączne nakłady finansowe w latach 2015-2019:

# 2 mln 563 tys. zł

Rocznie:

# 512,6 tys. zł



**Miasto + gmina**

ułożmy to jeszcze lepiej




## Wydatki inwestycyjne – **Zatonie i Marzęcin**

Łączne nakłady finansowe w latach 2015-2019:

# 4,5 mln zł

Rocznie:

# 900 tys. zł



**Miasto + gmina**

ułożmy to jeszcze lepiej




## Wydatki inwestycyjne – **Zawada**

Łączne nakłady finansowe w latach 2015-2019:

**8 mln 200 tys. zł**

Rocznie:

**1 mln 640 tys. zł**



**Miasto + gmina**

ułożmy to jeszcze lepiej



## Uchwała – Wieloletnia prognoza finansowa




Wydatki inwestycyjne z bonusu ministerialnego

Łączne nakłady finansowe w latach 2015-2019:

# 100 mln zł

Rocznie:

# 20 mln zł



**Miasto + gmina**

ułożmy to jeszcze lepiej

# Ułożmy to jeszcze lepiej

Połączmy nasze samorządy



Zielona Góra 2013

**Janusz Kubicki**  
**Prezydent Miasta Zielona Góra**